



Sveučilište u  
Zagrebu

---

Vrjednovanje diplomskih studija od strane  
studenata koji su tijekom akademske godine  
2012./2013. završili studij

---

Ured za upravljanje kvalitetom

Sveučilište u Zagrebu

7. travnja 2014.

# 1. Uvod

Za studije na Sveučilištu u Zagrebu, organizirane prema načelu 3+2 i 4+1, završio je ciklus diplomskog studija provedenog prema načelima Bolonjskog procesa. Ured za upravljanje kvalitetom organizirao je i proveo anketu s ciljem prikupljanja informacija o iskustvima vezanim uz izvedbu diplomskih studija. U ovome izvještaju prezentirani su rezultati procjena studenata prikupljenih tijekom posljednje akademske godine.

## 1. 1 Cilj i sadržaj ankete

U sklopu vrjednovanja diplomskog studija pripremljena je anketa za studente koji su završili jedno ili dvogodišnji diplomski studij, a čiji je cilj vrjednovanje različitih aspekata diplomskog studija u cjelini. Rezultate je moguće obraditi na razini Sveučilišta, fakulteta/akademije te u slučaju dovoljnog broja upitnika na razini svake studijske grupe. Ova anketa omogućuje sastavnicama i voditeljima studijskih grupa analizu provedbe diplomskog studija iz perspektive studenata, analizu dobrih i loših strana studija u cjelini iz studentske perspektive te u skladu s time planiranje mogućih mjera unaprjeđenja kvalitete.

Anketni upitnik sastoji se od 6 cjelina, a svaka cjelina odnosi se na jedan aspekt diplomskog studija:

- A. PODACI O STUDENTICI/STUDENTU I ZAVRŠENOM DIPLOMSKOM STUDIJU
- B. STUDIJSKI PROGRAM
- C. IZVEDBA NASTAVE I VRJEDNOVANJE ZNANJA
- D. ODNOS PREMA STUDENTIMA I PODRŠKA U STUDIRANJU
- E. OPĆA PROCJENA ISHODA
- F. PRIJEDLOZI I KOMENTARI

Anketa sadrži ukupno 45 pitanja, predviđeno trajanje ankete je 10 do 15 minuta. Autori anketnog upitnika su prof.dr.sc. Damir Ljubotina, prof.dr.sc. Vlasta Vizek Vidović i prof.dr.sc. Vesna Vlahović Štetić. Za koordinaciju istraživanja odgovoran je Ured za upravljanje kvalitetom, a za analizu podataka odgovoran je Dražen Urch, prof.

## 1. 2 Ciljna populacija i način primjene

Ciljna populacija su studenti koji su tijekom akademske godine 2012./2013. završili neki od diplomskih studija na Sveučilištu u Zagrebu. Sve procjene odnosile su se na njihov diplomski studij. Za svaki fakultet/akademiju tiskan je potreban broj anketnih upitnika u skladu s brojem studenata koji su bili upisani u posljednju godinu svojeg diplomskog studija, a svakom je studijskom programu dodijeljen zasebni kôd. Studenti su anketu ispunili u studentskoj službi (referadi) pri obavljanju administrativnih poslova vezanih za završetak diplomskog studija.

# 2. Rezultati ankete

## 2. 1 Struktura uzorka prema sastavnicama i studijima

Od 28 sastavnica koje na Sveučilištu provode preddiplomski studij, 25 sastavnica je dostavilo ispunjene anketne materijale koji su pružali dovoljno podataka za izradu izvješća. U slučaju kada je za sastavnicu dostavljeno manje od 10 ispunjenih anketnih upitnika izvješće za sastavnicu nije izrađeno. Ukupan broj studenata anketiranih ovom anketom je 3160.

Tablica 1: Broj anketiranih studenata prema sastavnici

Sastavnica	<i>N</i>
Edukacijsko - rehabilitacijski fakultet	
Diplomski sveučilišni studij Logopedija	30

## 2. 2 A. Podaci o studentici/studentu i završenom diplomskom studiju

### 2. 2.1 Struktura uzorka

Ukupan broj studentica koje su sudjelovale u anketi iznosi  $N = 6$  (100 % od cjelokupnog uzorka), a studenata  $N = 0$  (0%). *N valjanih odgovora*: 6 (20%).

Tablice 2 i 3 prikazuju distribucije ocjena anketiranih studenata na diplomskom odnosno preddiplomskom studiju.

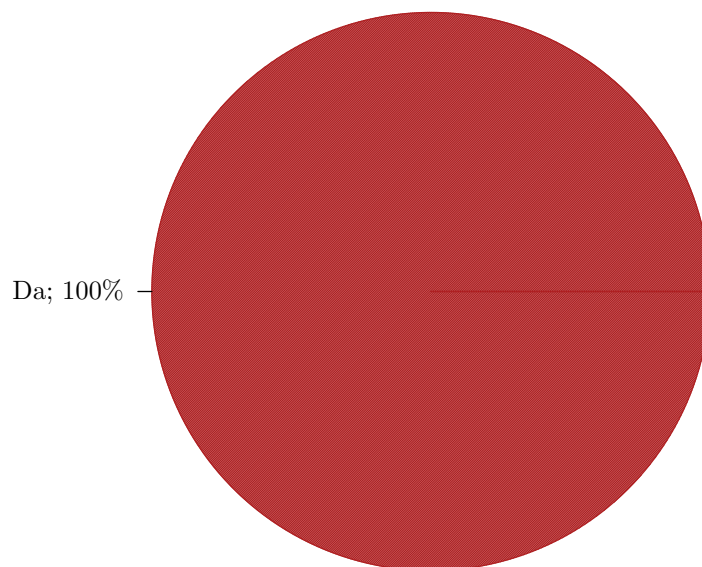
Tablica 2: Prosječna ocjena tijekom diplomskog studija navedena od strane studenata

	%	<i>N</i>
2.0	0%	0
2.5	0%	0
3.0	17%	1
3.5	0%	0
4.0	33%	2
4.5	17%	1
5.0	33%	2

Tablica 3: Prosječna ocjena tijekom preddiplomskog studija navedena od strane studenata

	%	<i>N</i>
2.0	0%	0
2.5	0%	0
3.0	17%	1
3.5	0%	0
4.0	33%	2
4.5	17%	1
5.0	33%	2

Na pitanje "Je li diplomski studij koji ste završili bio Vaš prvi izbor?" 6 (100 %) sudionik(a) odgovara potvrdno, 0 (0 %) navodi da je to uglavnom bio njihov željeni studij, a 0 (0 %) navodi da studij koji su završili nije bio njihov prvi izbor. *N valjanih odgovora*: 6 (20%).



Slika 1: Struktura uzorka prema odgovoru na pitanje: *Je li diplomski studij koji ste završili bio Vaš prvi izbor? (tj. ono što ste željeli studirati)?* *N<sub>v.o.</sub>* = 6

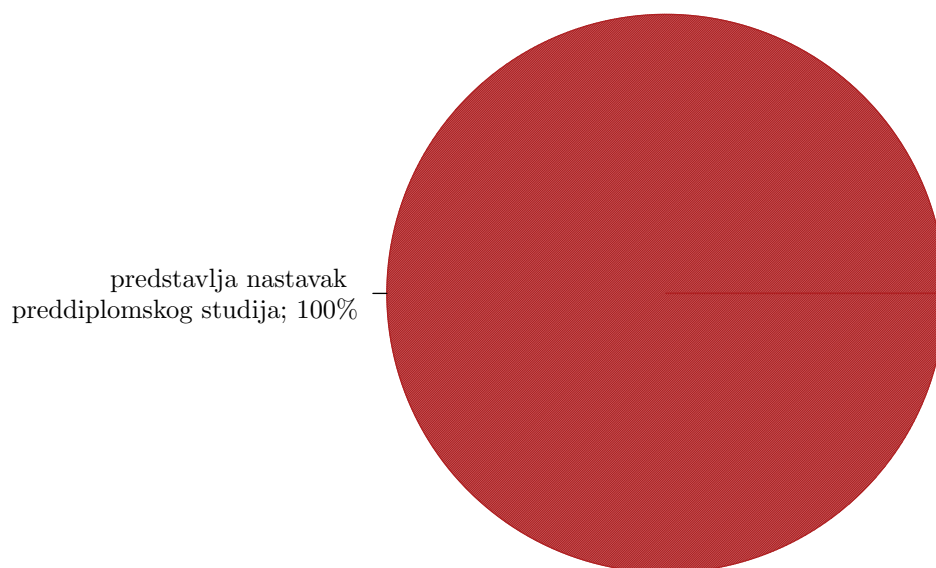
## 2. 2.2 Sedmo pitanje u upitniku glasilo je:

*Studij koji ste završili:*

1. predstavlja nastavak preddiplomskog studija na diplomskoj razini
2. ne predstavlja nastavak preddiplomskog studija

Odgovor 2 u prethodnom pitanju znači da je student nakon preddiplomskog studija na jednom fakultetu (npr. na fakultetu A) prešao na diplomski studij koji ne predstavlja nastavak njegovog preddiplomskog studija (npr. na fakultetu B ili na istom fakultetu, ali uz promjenu osnovnog zvanja).

Od ukupnog broja anketiranih studenata 25 (100%) odgovara da sadašnji diplomski studij predstavlja nastavak njihovog preddiplomskog studija, a njih 0 (0%) navodi da je njihov sadašnji diplomski studij različit od preddiplomskog. *N valjanih odgovora:* 25 (83.33%).



Slika 2: Grafički prikaz strukture uzorka prema odgovoru na pitanje: *Predstavlja li Vaš trenutni studij nastavak istovrsnog preddiplomskog studija?* N<sub>v.o.</sub> = 25

## 2. 2.3 B. Studijski program

Tablica 4: Prosječne vrijednosti procjena za skup pitanja vezanih uz studijski program

	<i>M</i>	<i>sd</i>	<i>N</i> <sup>1</sup>
1. Sadržaj i kvaliteta obveznih kolegija	4.00	0.63	6
2. Sadržaj i kvaliteta izbornih kolegija	3.50	0.55	6
3. Ponuda izbornih kolegija	3.00	0.89	6
4. Mogućnost pohađanja kolegija koji nisu u sastavu Vašeg studija	2.80	1.10	5
5. Prilagođenost zahtjeva i težine kolegija predznanjima studenata	3.80	0.84	5
6. Povezanost i slijed sadržaja na različitim kolegijima i godinama studija	3.17	0.75	6
7. Stupanj u kojemu je sadržaj studijskog programa zadovoljio Vaša očekivanja	3.67	0.52	6
<b>Prosječne vrijednosti za skupinu pitanja</b> <sup>2</sup>	<b>3.43</b>	<b>0.20</b>	<b>4</b>

## 2. 2.4 C. Izvedba nastave i vrjednovanje znanja

Tablica 5: Prosječne vrijednosti procjena za skup pitanja vezanih uz izvedbu nastave i vrjednovanje znanja

	<i>M</i>	<i>sd</i>	<i>N</i>
8. Korisnost predavanja za razumijevanje zadanih sadržaja	4.00	0.00	6
9. Praktični rad na vježbama (seminarima) i mogućnost praktične provjere stečenih znanja i vještina	3.67	1.21	6
10. Korisnost i kvaliteta izvora informacija za učenje	4.00	1.26	6
11. Raspored kolegija i obveza studenata tijekom tjedna	3.33	0.52	6
12. Organizacija prakse izvan fakulteta te suradnja sa stručnjacima koji rade u praksi	4.00	0.63	6
13. Sudjelovanje u terenskoj nastavi (uključujući ljetne škole)	3.00	0.00	2
14. Uključenost studenata u znanstveno-istraživačke projekte nastavnog osoblja	3.25	1.71	4
15. Mogućnost za međunarodnu suradnju	2.67	1.15	3
16. Jasno definiranje ishoda kolegija, tj. koja znanja i vještine studenti trebaju usvojiti nakon pojedinog kolegija	3.50	0.55	6
17. Jasno definirani kriteriji za vrednovanje znanja	3.33	0.82	6
18. Ujednačenost kriterija na različitim kolegijima pri vrednovanju znanja	2.67	1.03	6
19. Kontinuirano provjeravanje znanja na kolegijima tijekom semestra	3.20	0.45	5
20. Redovite i jasne povratne informacije o uspješnosti u učenju i na ispitima	3.60	0.55	5
21. Raspored ispitnih rokova i drugih oblika provjere znanja (kolokviji i sl.)	3.67	0.52	6
22. Broj ispitnih rokova	3.83	0.41	6
23. Način provjere znanja i vještina (izvedba ispita)	3.67	0.82	6
24. Opće zadovoljstvo izvedbom studijskog programa	3.83	1.17	6
<b>Prosječne vrijednosti za skupinu pitanja</b>	<b>3.53</b>	<b>0.50</b>	<b>2</b>

## 2. 2.5 D. Odnos prema studentima i podrška u studiranju

Tablica 6: Prosječne vrijednosti procjena za skup pitanja vezanih uz odnos prema studentima i opću podršku u studiranju

	<i>M</i>	<i>sd</i>	<i>N</i>
25. Pokazivanje razumijevanja za studentove probleme i obveze izvan studija	3.83	0.75	6
26. Pokazivanje povjerenja u studentove mogućnosti i poticanje studentovog samopouzdanja	4.20	0.45	5
27. Pristupačnost i susretljivost nastavnog osoblja prema studentima	4.00	0.63	6
28. Dostupnost osobnih mentora	4.33	0.52	6
29. Konzultacije s nastavnim osobljem i pomoć izvan vremena nastave	4.25	0.50	4
30. Savjetovanje studenata o budućoj karijeri (zapošljavanju)	4.25	0.96	4
<b>Prosječne vrijednosti za skupinu pitanja</b>	<b>4.17</b>	<b>0.36</b>	<b>4</b>

<sup>1</sup>M-aritmetička sredina, sd-standardna devijacija, N-broj procjena

<sup>2</sup>Prosječne vrijednosti za skupinu pitanja izračunavaju se na temelju upitnika u kojima su ispunjena sva pitanja za određenu cjelinu

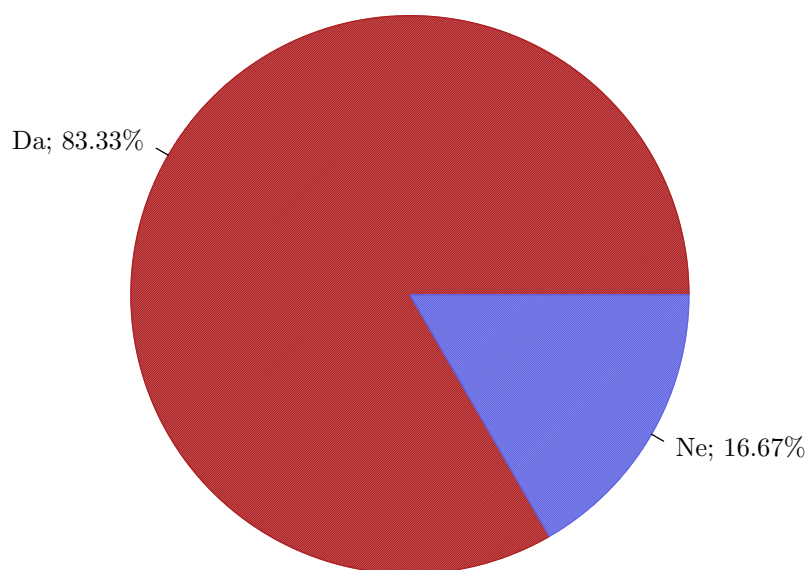
## 2. 2.6 E. Opća procjena ishoda

Tablica 7: Prosječne vrijednosti procjena za skup pitanja vezanih uz opću procjenu ishoda diplomskog studija

	<i>M</i>	<i>sd</i>	<i>N</i>
31. U kojoj mjeri je studij ispunio Vaša početna očekivanja?	4.00	0.71	5
32. U kojoj mjeri Vas je studij osposobio za rad u struci?	3.67	0.82	6
33. U kojoj mjeri Vas je studij pripremio za nastavak školovanja u struci?	4.33	0.52	6
34. Koliko ste zadovoljni mogućnostima zaposlenja nakon studija?	3.50	1.97	6
35. Koliko je općenito bio težak i zahtjevan Vaš diplomski studij?	3.50	0.55	6
36. U kojoj mjeri su ECTS bodovi usklađeni sa stvarnim nastavnim opterećenjem na kolegijima?	2.40	0.55	5
37. U kojoj mjeri su informacije koje ste o studiju imali prije upisa bile točne i korisne?	3.40	0.89	5
<b>Prosječne vrijednosti za skupinu pitanja</b>	<b>3.49</b>	<b>0.39</b>	<b>5</b>

## 2. 2.7 38. Kada biste ponovno birali biste li upisali isti studij?

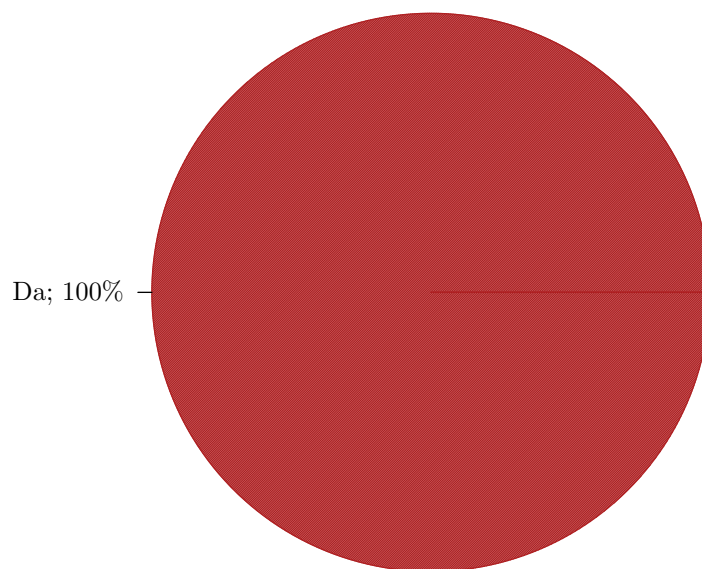
Od ukupnog broja anketiranih, 5 (83.33%) odgovara da bi ponovno upisali isti diplomski studij, a 1 (16.67%) odgovara da ne bi ponovno upisali isti diplomski studij. *N valjanih odgovora: 6 (20%).*



Slika 3: Grafički prikaz strukture odgovora na pitanje: *Kada biste ponovno birali biste li upisali isti diplomski studij?*  
 $N_{v.o.} = 6$

## 2. 2.8 39. S obzirom na Vaša iskustva biste li drugima preporučili svoj studij?

Od svih anketiranih, 6 (100%) odgovara da bi nekome preporučili svoj diplomski studij, dok 0 (0%) odgovara da ne bi preporučili svoj diplomski studij. *N valjanih odgovora: f 6 (20%).*

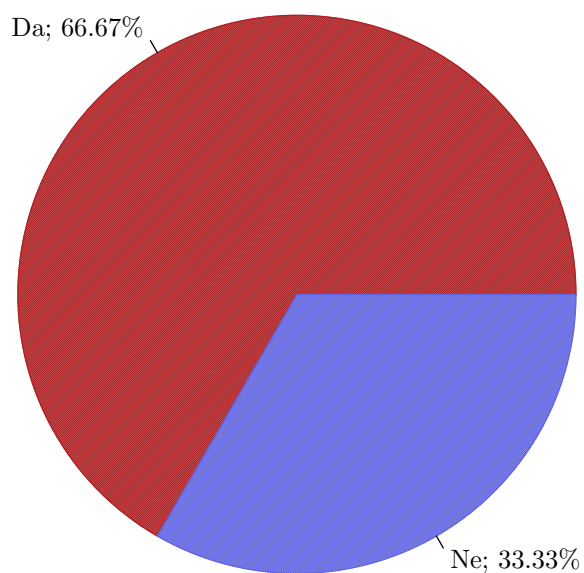


Slika 4: Grafički prikaz strukture odgovora na pitanje: *S obzirom na Vaša iskustva, biste li drugima preporučili svoj diplomski studij?*

$N_{v.o.} = 6$

## 2. 2.9 40. Namjeravate li u budućnosti upisati poslijediplomski studij?

Od svih anketiranih studenata njih 4 (66.67%) namjerava u budućnosti upisati poslijediplomski studij, a 2 (33.33%) odgovara da za sada nemaju takve namjere. *N valjanih odgovora: 6 (20%).*



Slika 5: Grafički prikaz strukture odgovora na pitanje: *Namjeravate li u budućnosti upisati poslijediplomski studij (specijalistički ili doktorski)?*

*N<sub>v.o.</sub> = 6*

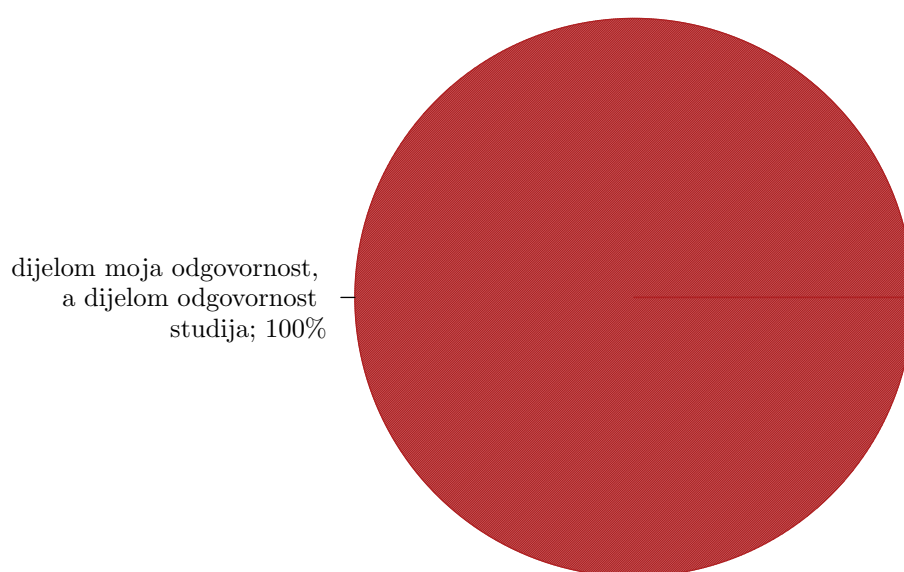


## 2. 2.10 41. Čija je odgovornost da se osjećate nepripremljeno za rad u struci

1. *uglavnom odgovornost studija*
2. *dijelom moja odgovornost, a dijelom odgovornost studija*
3. *uglavnom moja odgovornost*

Važno je napomenuti da su na ovo pitanje odgovarali samo studenti koji se osjećaju nepripremljeno za rad u struci.

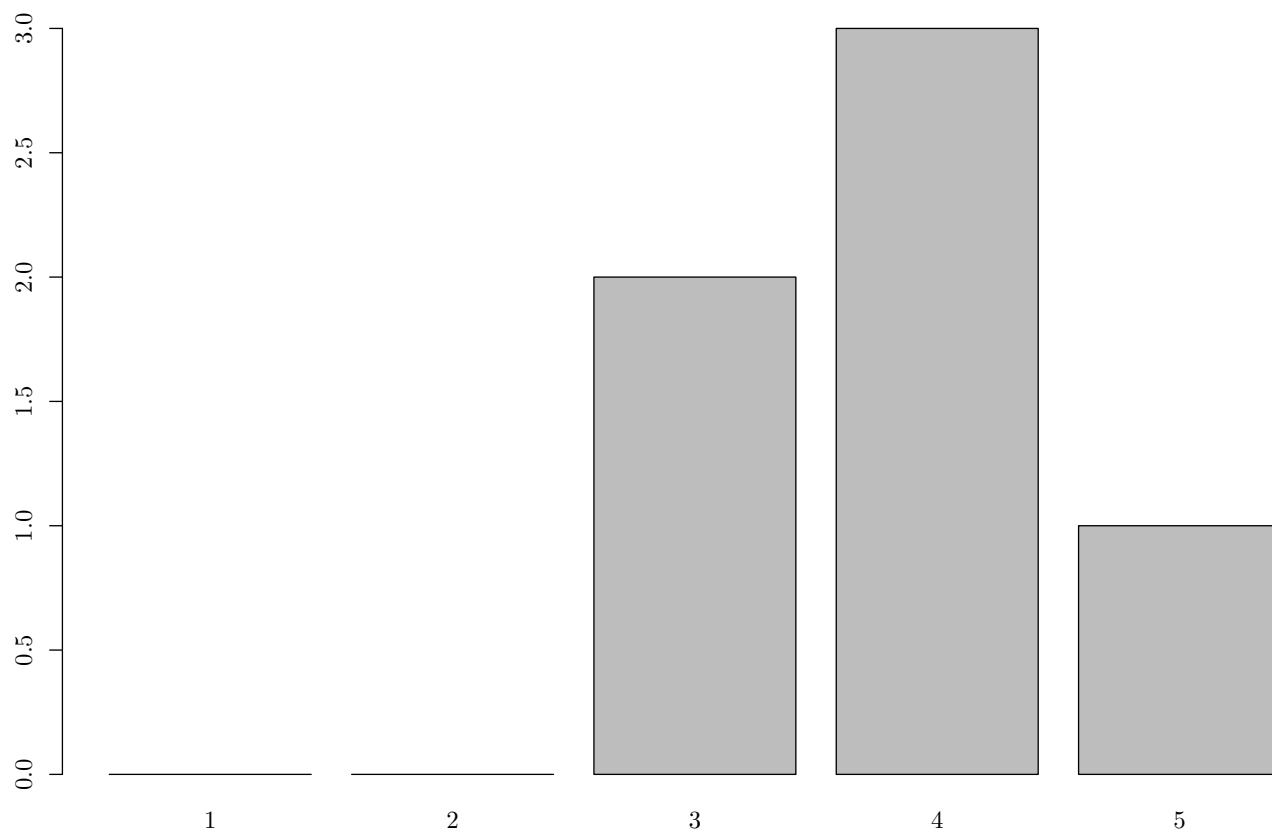
Od 2 sudionik(a) koji se ne osjećaju pripremljeno za rad u struci nakon završenog diplomskog studija 0 (0%) za to smatra odgovornim studij, 2 (100%) smatra da su podjednako odgovorni i studij i oni sami, a 0 (0%) smatra da su sami odgovorni.



Slika 6: Grafički prikaz strukture odgovora na pitanje: *Ukoliko se osjećate nepripremljeno za rad u struci, čija je odgovornost da se tako osjećate?* N<sub>v.o.</sub> = 2

### 2. 3 Koju biste opću ocjenu dali svom diplomskom studiju?

Od ukupnog broja sudionika njih 0% (0) svoj diplomski studij ocjenjuje ocjenom 1 (nedovoljan), 0% (0) daje ocjenu 2 (dovoljan), 33.33% (2) daje ocjenu 3 (dobar), 50% (3) daje ocjenu 4 (vrlo dobar), dok njih 16.67% (1) daje ocjenu 5 (izvrstan). Prosječna opća ocjena kojom studenti ocjenjuju svoj diplomski studij iznosi 3.83. *N valjanih odgovora:* 6 (20%).



Slika 7: Grafički prikaz strukture ocjena kojima studenti ocjenjuju svoj diplomski studij u cjelini

$N_{v.o.} = 6$